

Kvam herad



Årsmelding 2025

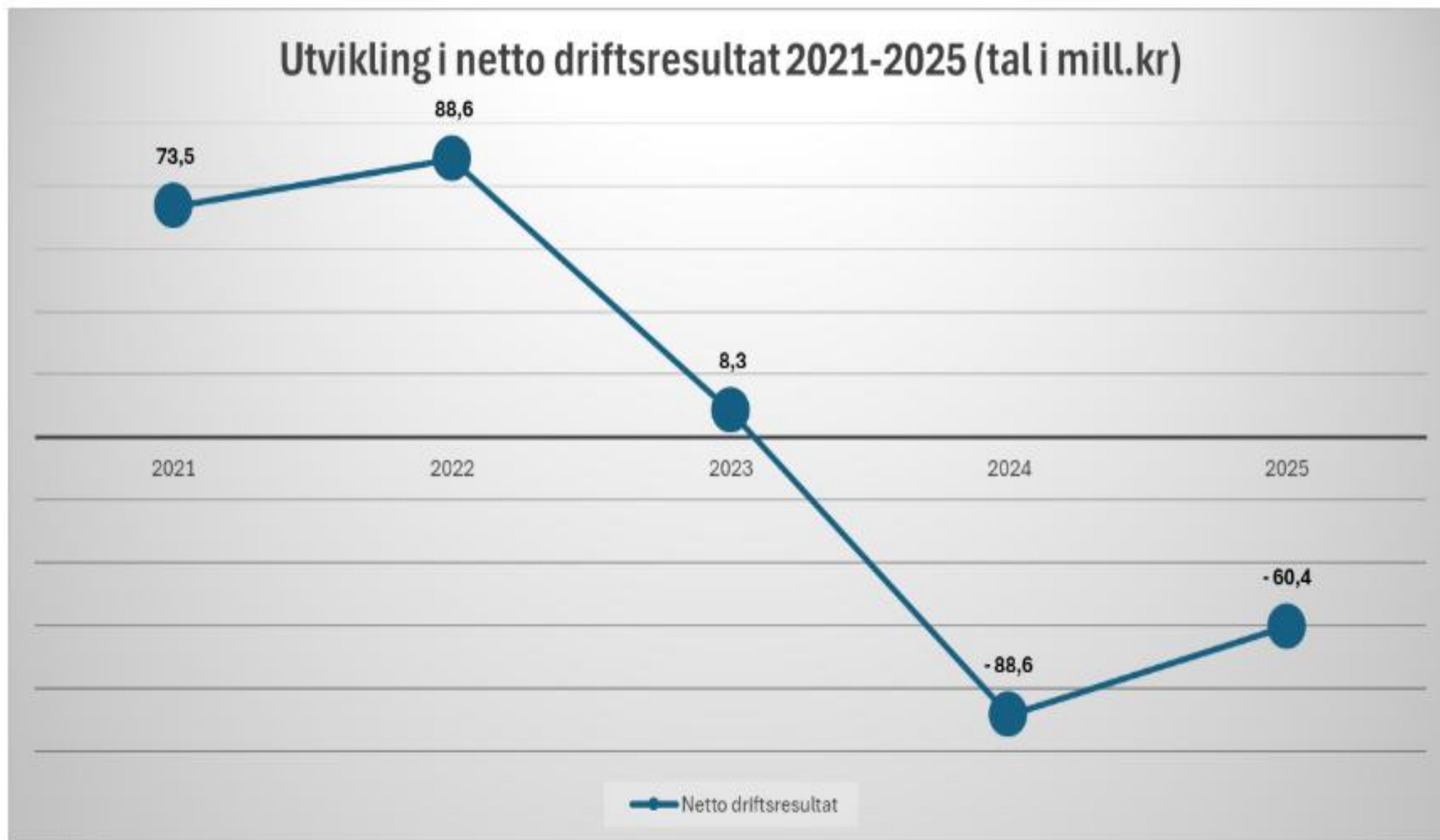
HST 07.05.2026



1. Hovudtal
2. Inntekter / utgifter
3. Eigedomsskatt, kraft, finans
4. Tenesteområder (KOSTRA)
5. Investeringar
6. Disposisjonsfond
7. Gjeldsutvikling
8. Måltal / kommunaløkonomisk berekraft



Meirforbruk 60,4 MNOK



Utvikling frå 2024 til 2025

Årsrekneskap MNOK	2024	2025	Endring
Inntekter	-1 121	-1 195	6,6 %
Utgifter	1 209	1 246	3,1 %
Brutto driftsresultat	88	51	42 %
Netto finansutgifter	68	86	26 %
Motpost avskrivningar	-67	-77	15 %
Netto driftsresultat	89	60	33 %

(Økonomisk oversikt drift etter § 5-6)

Samanlikning mot budsjett

Årsrekneskap MNOK	BUD T2	2025	Endring
Inntekter	-1 153	-1 195	3,7 %
Utgifter	1 205	1 246	3,4 %
Brutto driftsresultat	52	51	1,9 %
Netto finansutgifter	90	86	4,4 %
Motpost avskrivningar	-77	-77	
Netto driftsresultat	65	60	7,7%

(Økonomisk oversikt drift etter § 5-6)

INNEKTER (MNOK)	2024	2025	Endring
Rammetilskot	-363	-380	5 %
Inntekts- og formuesskatt	-289	-323	12 %
Eigedomsskatt	-40	-42	5 %
Andre skatteinntekter (konsesjonsavgift)	-5	-5	0 %
Andre overføringer og tilskudd fra staten *)	-130	-116	11 %
Overføringer og tilskudd fra andre	-141	-147	4 %
Brukarbetalingar	-29	-29	0 %
Sals- og leigeinntekter	-124	-144	16 %
Sum driftsinntekter	-1 121	-1 195	7 %

*) Posten inneheld havbruksfond og kraftprisar

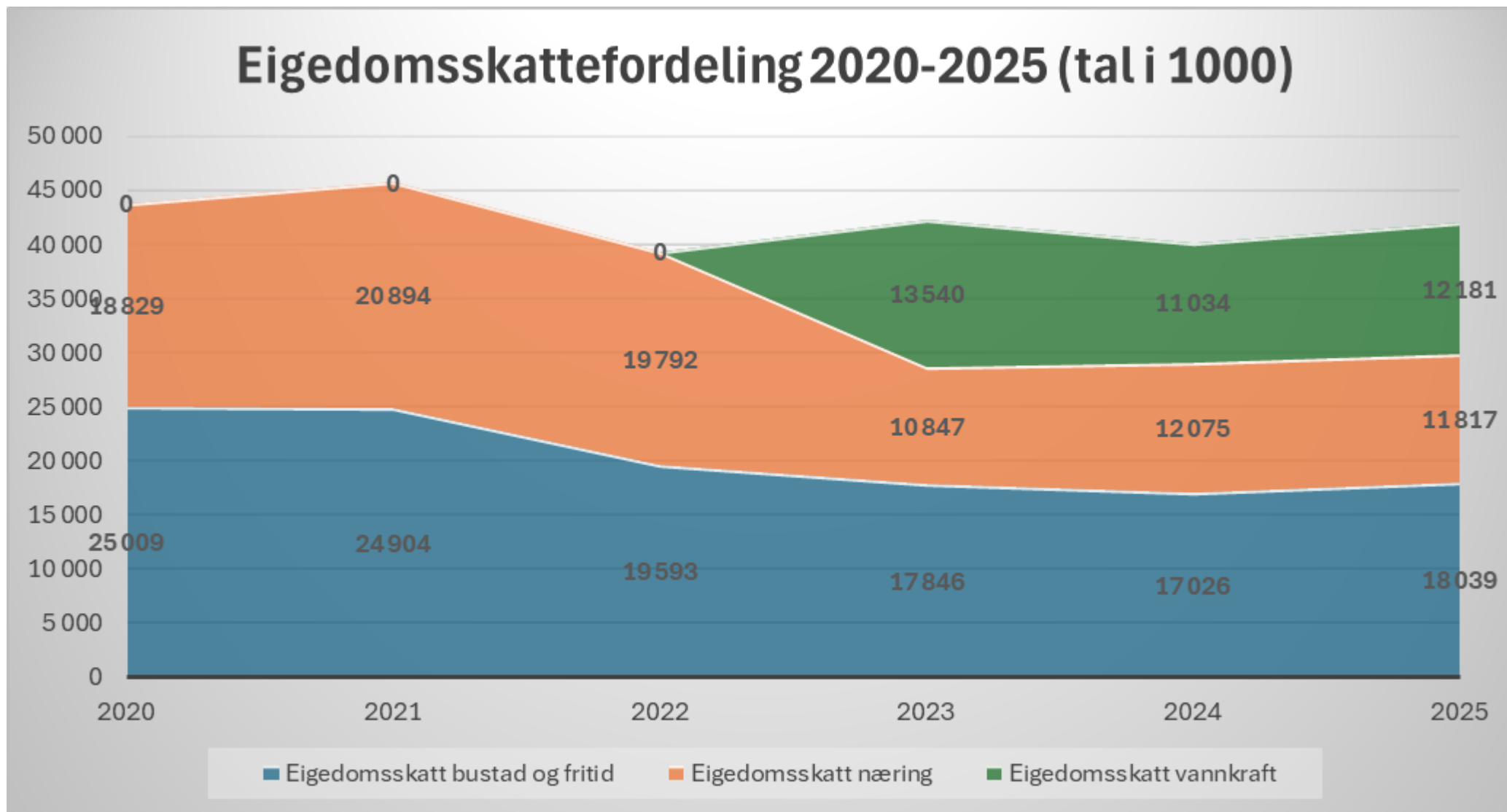


UTGIFTER (MNOK)	2024	2025	Endring
Utgifter til løn	611	629	3 %
Sosiale utgifter	161	181	12 %
Kjøp av varer og tjenester	237	239	1 %
Overføringer og tilskudd til andre *)	132	120	9 %
Avskrivninger	67	77	15 %
Sum driftsutgifter	1 209	1 246	3 %

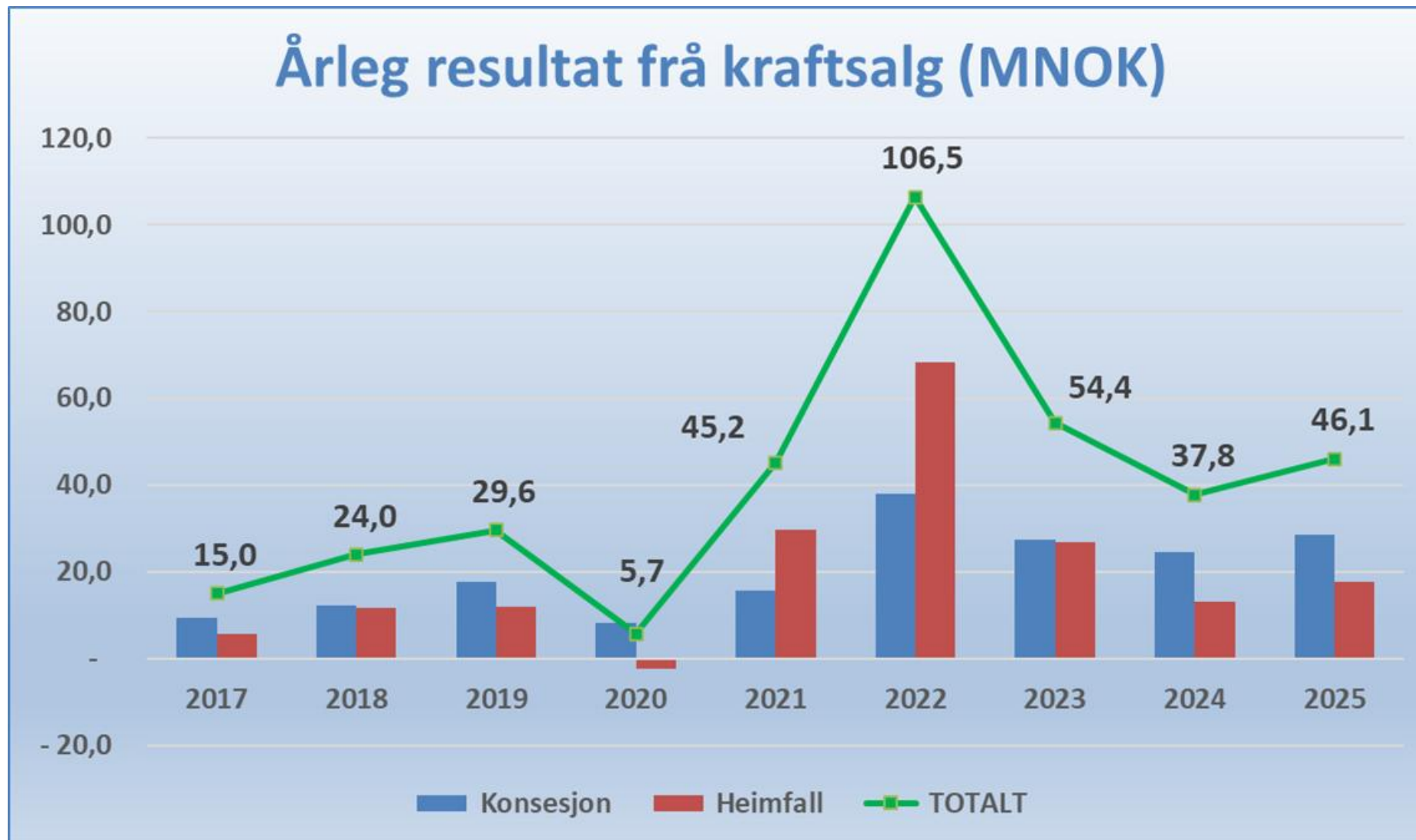
*) Påverka av skatt på heimfall, tilskot lag og organisasjonar, kraftfond, kyrkja, mm



Eigedomsskatt 2025 på 42 MNOK



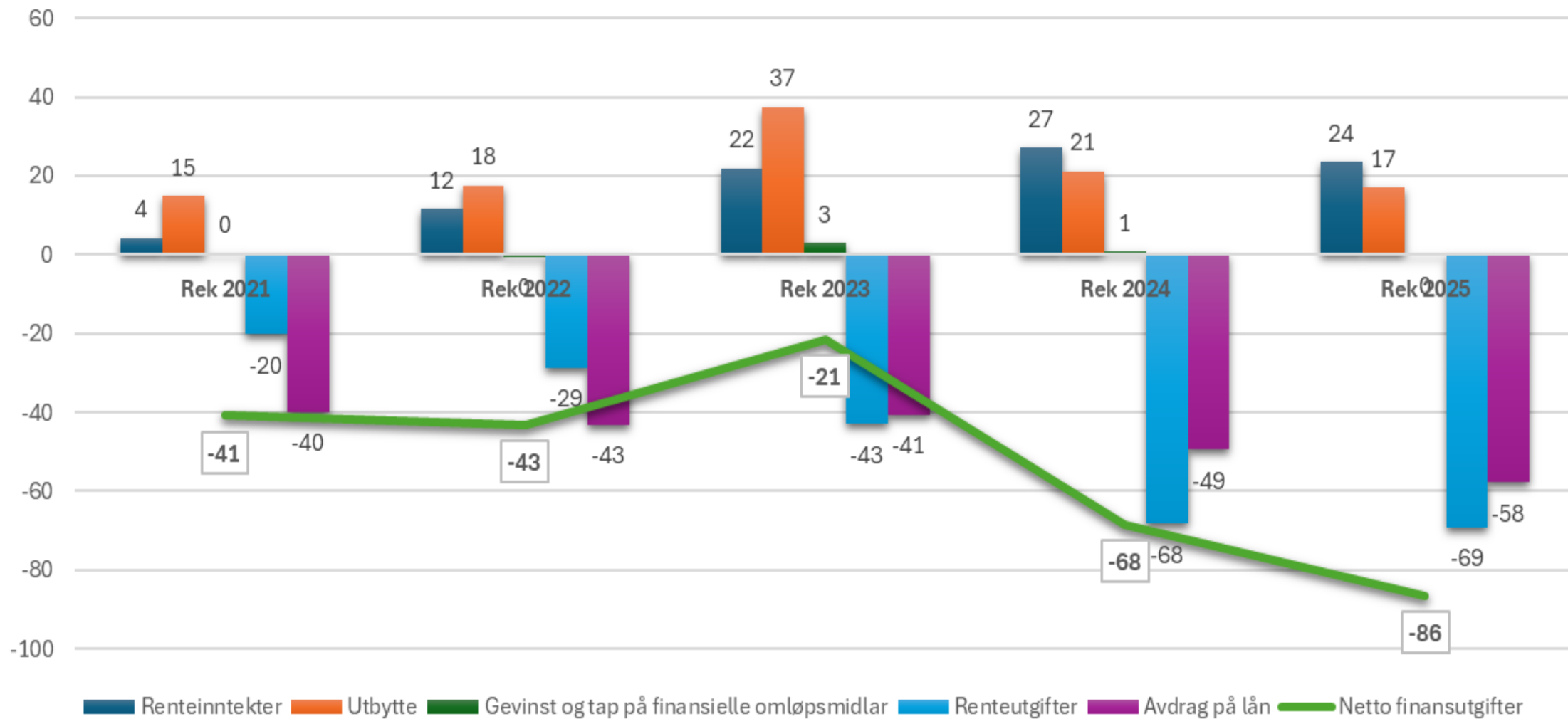
Forbetring frå 2024 til 2025 på 8,3 MNOK



FINANSPOSTAR (MNOK)	2024	2025	Endring
Renteinntekter	-27	-24	-3
Utbytter	-21	-17	-4
Gevinster og tap på finansielle omløpsmidler	-1	0	-1
Renteutgifter	68	69	-1
Avdrag på lån	49	58	-9
Netto finansutgifter	68	86	-18



Finansutgifter- og inntekter 2021-2025 (tal i mill. kr)



Fordelt på KOSTRA tenesteområder	REKNESKAP 2024	REV. BUD. 2025	REKNESKAP 2025	Avvik 2025 REK - BUD
Finans og fellespostar	-93	-73	-71	2
Styring og kontrollverksemd	6	8	7	0
Administrasjon	49	49	49	0
Barnehagar	105	110	106	-4
Grunnskuleopplæring	181	186	187	1
Kommunehelse	44	45	49	4
Pleie og omsorg	261	264	275	11
Sosialteneste	38	39	34	-5
Barnevern	23	26	24	-2
Vatn og avlaup, avfall og renovasjon	-16	-17	-13	4
Plan og byggesak	7	5	2	-3
Kultur	31	36	37	1
Kyrkja	8	7	7	0
Samferdsel	18	19	19	0
Bustad	6	4	5	1
Komm. næringsforvaltning og kraft	-30	-40	-42	-2
Brann- og ulykkesvern	18	15	16	1
Tenester utanfor ord. komm. ansvar	4	1	1	0
SUM Løyvingar Drift Netto *)	660	684	693	9

*) Rammetilskot, skatt, eigedomsskatt, havbruksfond, renter, utbytte, avdrag, pensjon er trekt ut



Investeringsprosjekt (tal i 1000 kr)

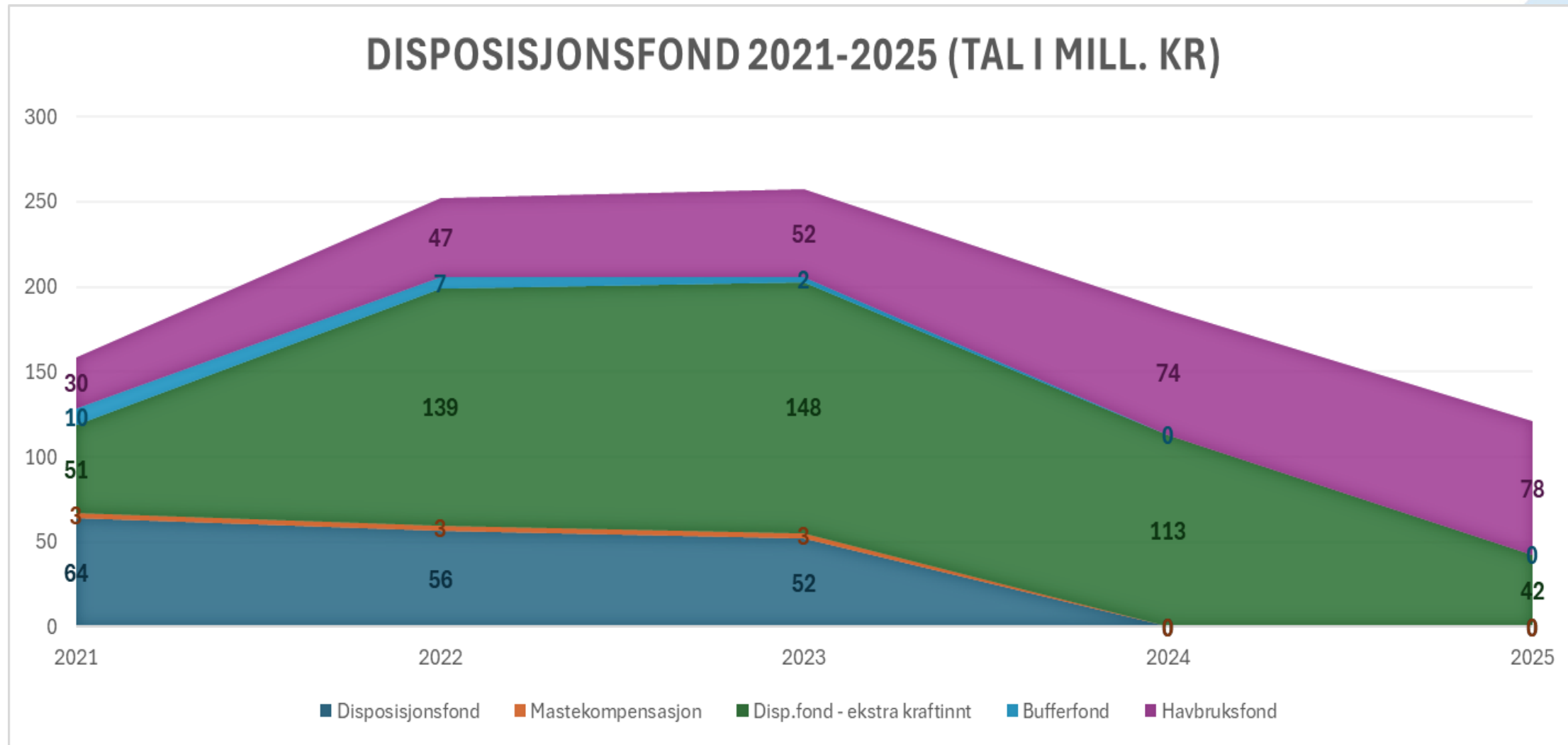
Tal i MNOK for 2025	Årlege investeringsprosjekt		Andre investeringsprosjekt	
	Rev. bud	Rekneskap	Rev. bud	Rekneskap
Tenesteområde				
Administrasjon	1 800	1 916	0	0
Barnehagar	278	356	1 313	1 060
Brann- og ulykkesvern	0	0	3 853	4 852
Bustad	1 782	1 093	31 567	-2 032
Grunnskuleopplæring	5 192	5 478	92 822	77 028
Kultur	0	0	10 799	4 451
Kyrkja	0	0	3 722	5 553
Pleie og omsorg	751	749	12 411	1 669
Samferdsel	8 204	6 574	21 100	21 035
SUM utan VAR	18 007	16 166	177 587	113 616
Vatn, Avlaup, Avfall, Renovasjon	9 391	2 750	44 675	24 836
SUM inkludert VAR	27 398	18 916	222 262	138 452

Investering egne varige driftsmidler > 1 MNOK	Rekneskap 2025	Rev. bud. 2025	Avvik
Kommunale funksjonar i Kvam VGS	75,0	85,5	10,5
Utomhusområde rundt Kvam rådhus/KFL-bygget	10,3	12,5	2,2
Kryss Tolo - Buspareklubben	8,7	8,7	0,0
Rehabilitering pumpestasjoner Kvamskogen	7,7	7,4	- 0,3
Asfaltering - årleg	6,0	5,2	- 0,8
IKT prosjekt i skule og barnehage - årleg	5,3	4,9	- 0,4
Ny pumpestasjon P5, Tolo	5,2	3,8	- 1,4
Overvatn Norheimsbakken/Mjølstølvegen	5,1	7,0	1,9
Kjøp av kjøretøy KVBR	4,9	3,9	- 1,0
Pumpestasjon og overføring frå Laupsa til Notanes	4,6	3,7	- 0,8
Snuhammar Fartøyvernsenteret	2,2	2,2	- 0,0
Oppgradering av kummar i heradet - årleg vatn	2,1	5,0	2,9
IT-investeringar - årlege	1,9	1,8	- 0,1
Statleg sikring og utvikling av friluftsområde	1,9	3,4	1,5
Øysteseparken	1,7	1,3	- 0,5
Digitale tavler til skulane - utskifting	1,5	1,3	- 0,1
Takbyte idrettshuset i Ålvik	1,4	1,6	0,3
Oppgradering bygg -årleg	1,1	1,8	0,6
Eigedomskjøp 2025	1,1	5,0	3,9
SUM	147,6	166,0	18,4

(Løyvingsoversikt investering etter § 5-5 andre ledd)



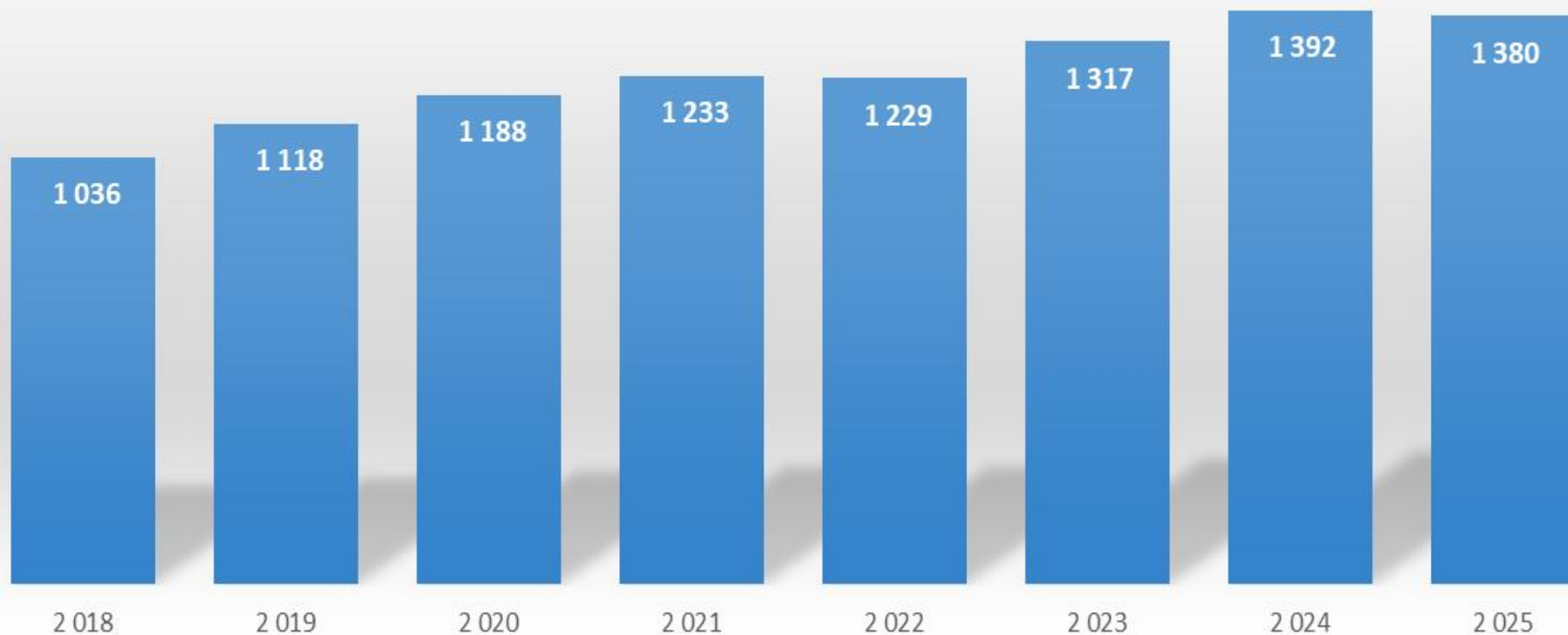
Disposisjonsfond utgjør 120 MNOK (ned frå 258)



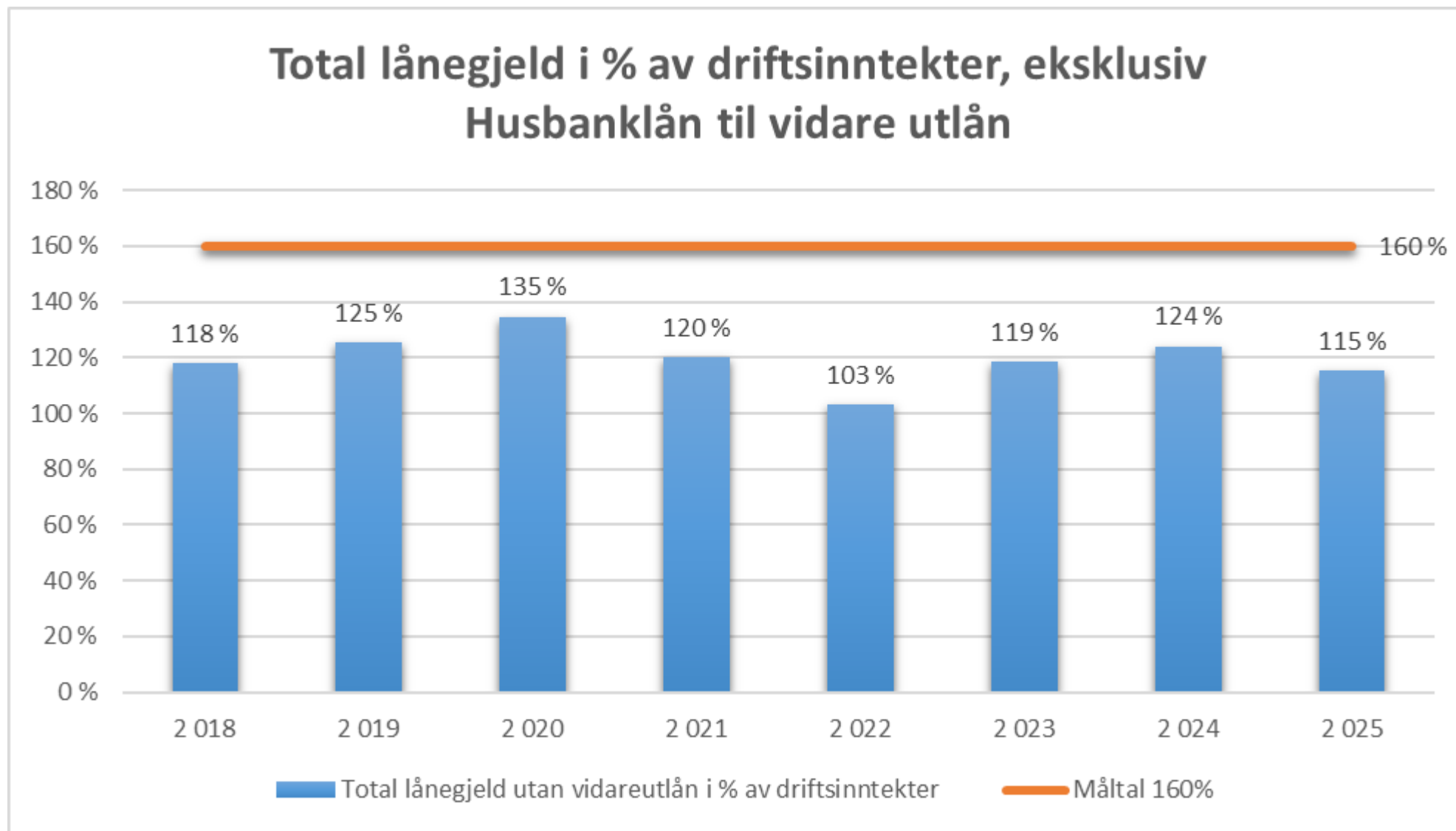
*) Anbefaling 8 % av driftsinntekter. Kvam ligg på 10 %

Utvikling lånegjeld

Langsiktig gjeld ekskl lån til vidareutlån (tal i mill.kr)



Lånegjeld i % av driftsinntektene skal ikkje overstiga 160%



*) Anbefaling: Netto lånegjeld 75 %

Netto driftsresultat / driftsinntekter

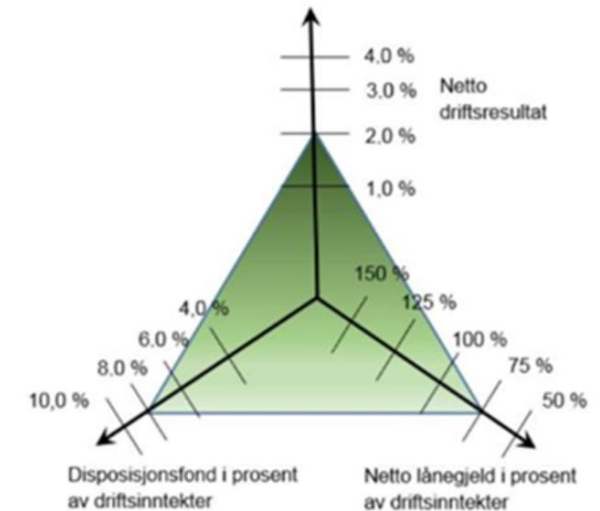
ÅR	Netto dr.resultat MNOK	Driftsinntekter MNOK	Nøkkeltal
2025	60	- 1 195	-5,0 %
2024	89	- 1 121	-7,9 %
2023	- 8	- 1 110	0,7 %
2022	-89	-1 192	7,4 %
2021	-73	-1 027	7,2 %
2020	-11	- 882	1,3 %

*) Anbefalt minimum 2,0 % [KØB]

Kommunaløkonomisk berekraft (KØB)

Finansielle måltal for økonomiplanperioden vert sett til:

- Lånegjeld i prosent av driftsinntektene skal ikkje overstiga 160%.
- Tidlegare måltal for netto driftsresultat utgår i perioden. Mål for perioden vert i staden å arbeida med innsparingstiltak slik at Kvam herad får eit mindreforbruk ved utgangen av økonomiplanperioden.



Nøkkeltal	Anbefaling	Kvam
Nto dr.res / Driftsinntekt	2,0 %	- 5,0 %
Disp.fond / Driftsinntekt	8 %	10 %
Netto lånegjeld* / Driftsinntekt	75 %	97 %

Total gjeld
 – pensjonsforplikting
 – startlån
 – obligasjonar
 – ubrukte lånemidlar
 = **Netto lånegjeld***

- Finansrapport
- Gjeldsrapport
- Sjølvkostrapport
- Fondsoversikt
- Tilskotsliste
- Prosjektrapport drift
- Revisjonsberetning
- KvamKvammabadet KF – Årsmelding og rekneskap
- KvamKvammabadet KF – Revisjonsberetning



Årsrekneskap MNOK	2024	2025	Endring
Inntekter	-1 121	-1 195	6,6 %
Utgifter	1 209	1 246	3,1 %
Brutto driftsresultat	88	51	42 %
Netto finansutgifter	68	86	26 %
Motpost avskrivningar	-67	-77	15 %
Netto driftsresultat	89	60	33 %

(Økonomisk oversikt drift etter § 5-6)

Lenke til saka: [Dokument 26/8889 - Kvam herad - Årsrekneskap og årsmelding 2025 - Kvam herad - Nettsider for Kvam herad](#)

Lenke til årsmeldinga: [Årsmelding 2025](#)

