

Ungdata junior 2021 i Kvam kommune

FAKTA OM UNDERSØKELSEN:

Ungdata junior – 5.-7. trinn

Tidspunkt: Uke 5 - 7

Antall elever: 313

Antall svar: 288

Svarprosent: 92 %

Foto: Maskot / NTB scanpix

Familien din og hjemmet ditt

ungdata

OSLOMET

STORBYUNIVERSITETET
VELFERDSFORSKNINGSINSTITUTTET NOVA

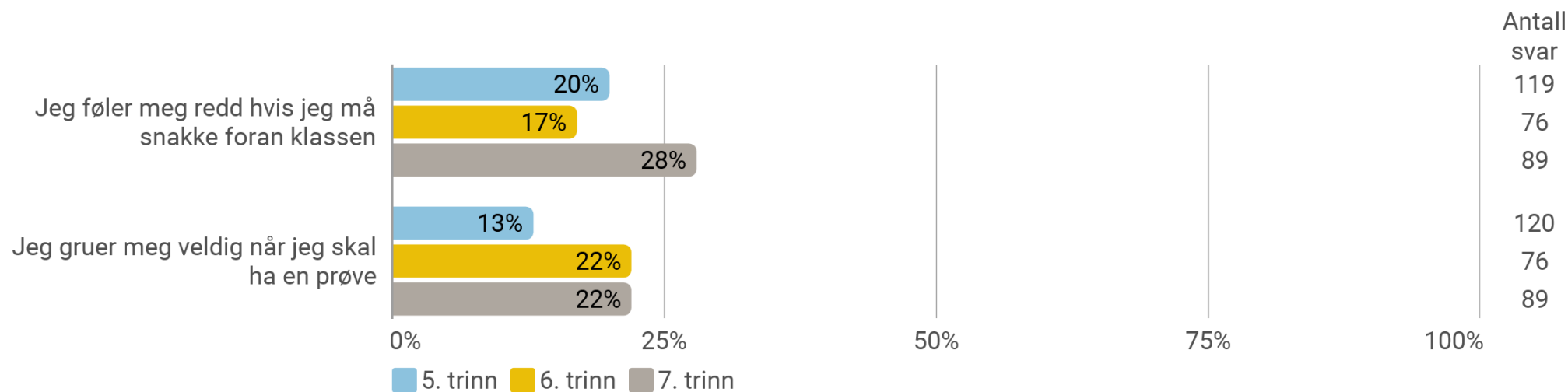
Er du enig eller uenig i det som står her? (Prosentandel som har svart 'helt enig' eller 'litt enig')

	5. trinn	6. trinn	7. trinn	Antall svar
Foreldrene mine pleier å vite hvor jeg er i fritiden min	94	99	97	285
Foreldrene mine kjenner vennene mine	98	99	96	287
Foreldrene mine liker meg som jeg er	98	100	97	281
Foreldrene mine forteller meg ofte hvor flink jeg er	96	95	90	282
Jeg liker å være sammen med foreldrene mine	98	97	96	278
Foreldrene mine kjefter ofte på meg	20	22	24	282

Hvordan har du det på skolen? (Prosentandel som har svart 'helt enig' eller 'litt enig')

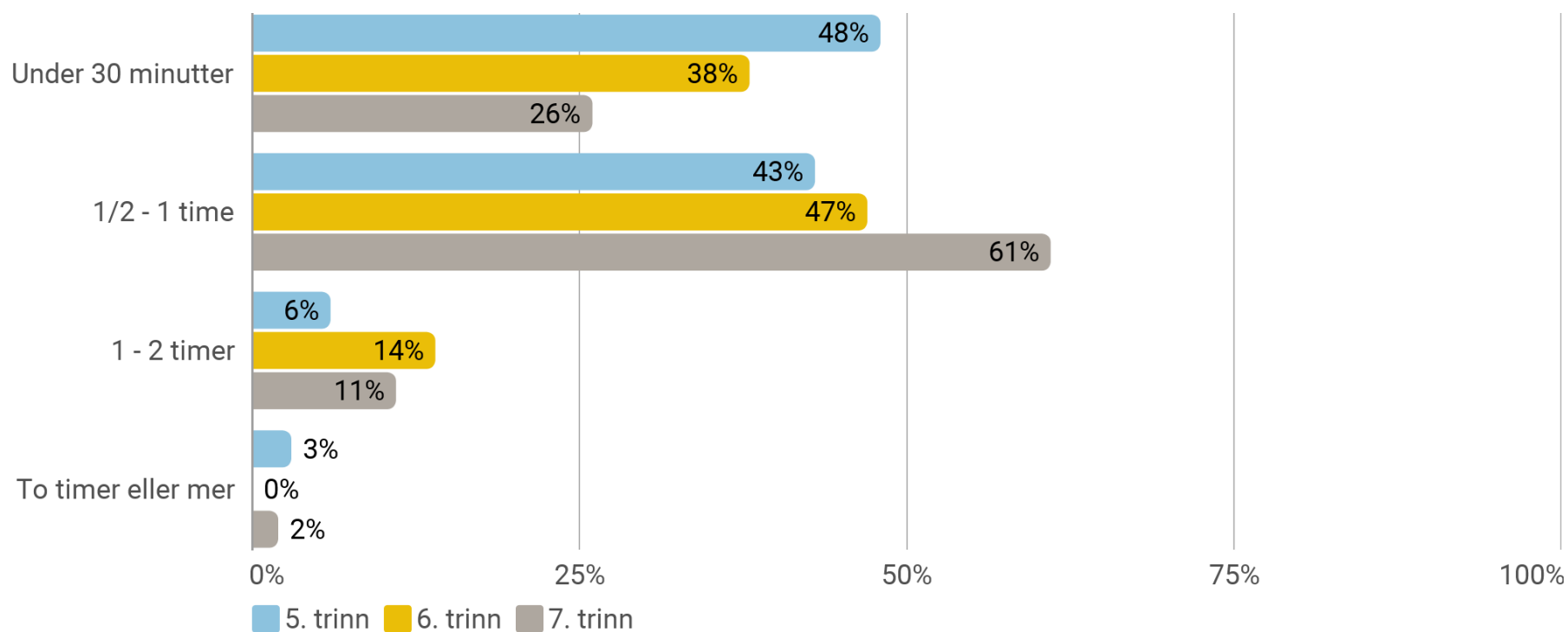
	5. trinn	6. trinn	7. trinn	Antall svar
Jeg trives på skolen	89	96	86	282
Lærerne mine bryr seg om meg	95	96	89	276
Jeg føler at jeg passer inn blant elevene i klassen	89	89	83	278
Jeg har det alltid bra i friminuttene	86	88	88	280
Jeg gruer meg ofte til å gå på skolen	33	24	25	272
Jeg kjeder meg i skoletimene	65	65	79	281

Hvor ofte har du hatt det slik den siste tiden? (Prosentandel som har svart 'ganske ofte' eller 'veldig ofte')

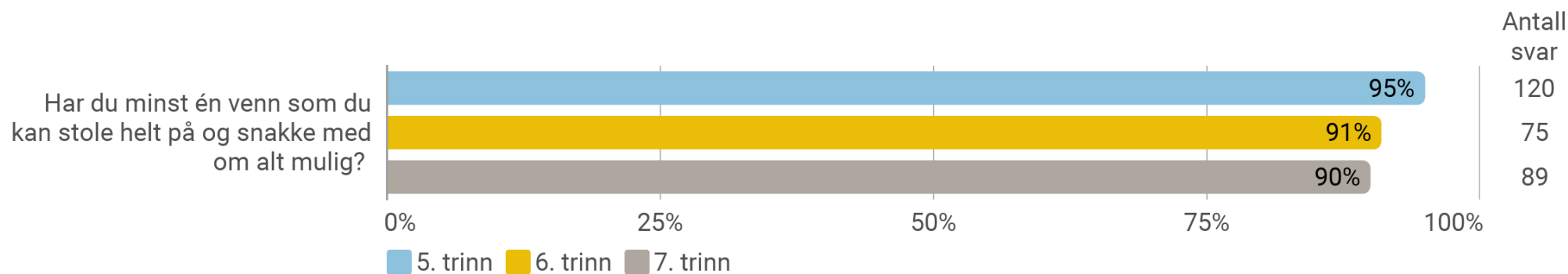


Omtrent hvor lang tid bruker du på lekser i løpet av en vanlig dag?

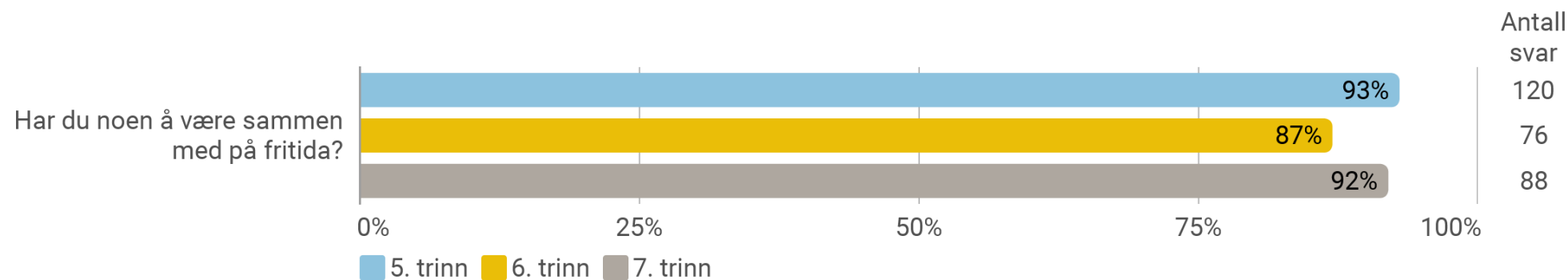
Antall svar 284



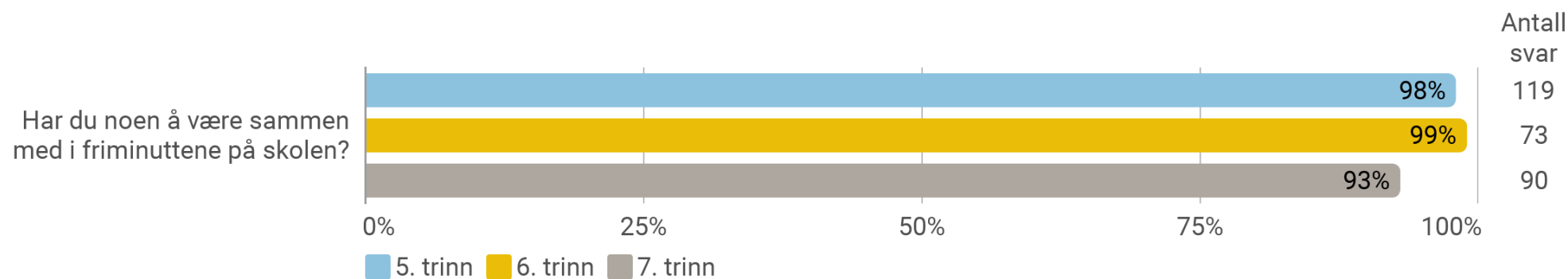
Har du minst én venn som du kan stole helt på og snakke med om alt mulig? (Prosentandel som har svart 'ja, det tror jeg' eller 'ja, helt sikkert')



Har du noen å være sammen med på fritida? (Prosentandel som har svart 'ja, som regel' eller 'ja, alltid')



Har du noen å være sammen med i friminuttene på skolen? (Prosentandel som har svart 'ja, som regel' eller 'ja, alltid')



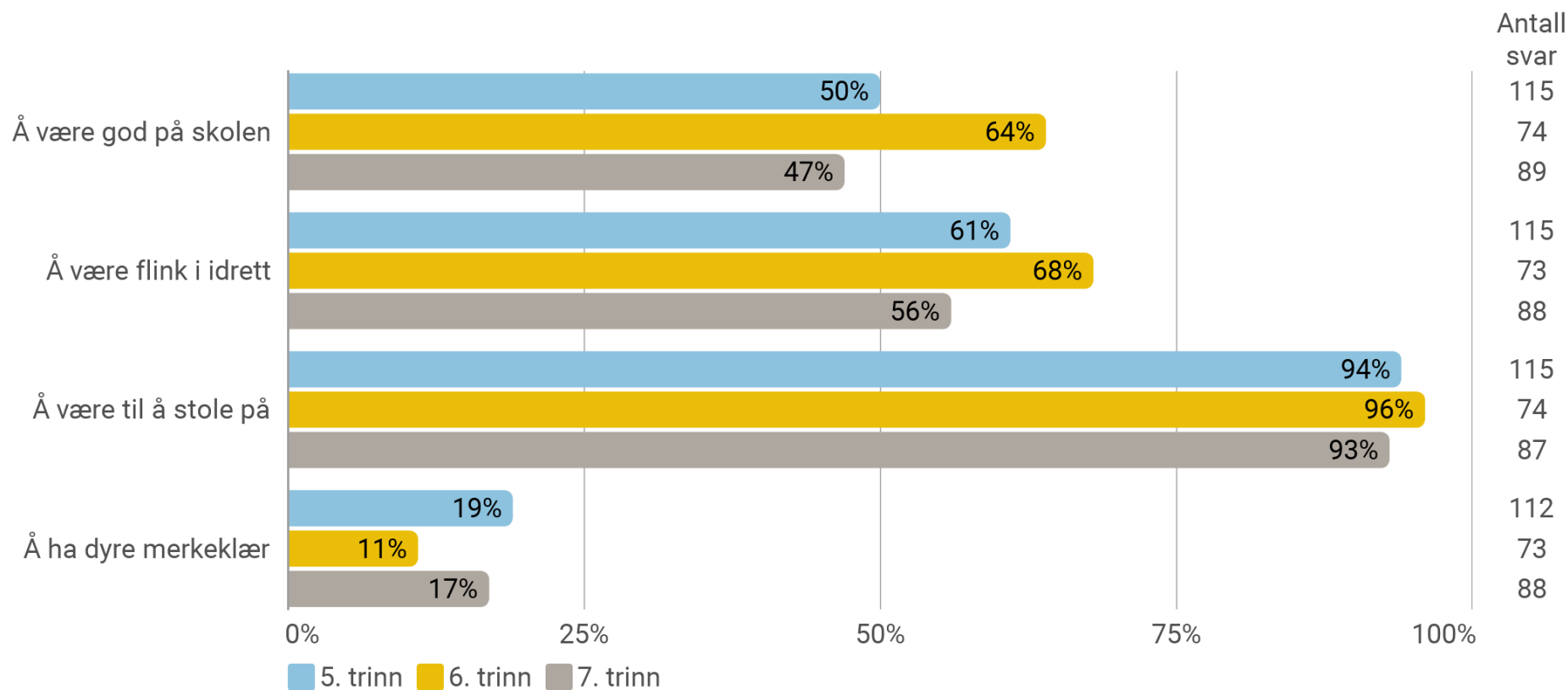
Vennemiljøet ditt

ungdata

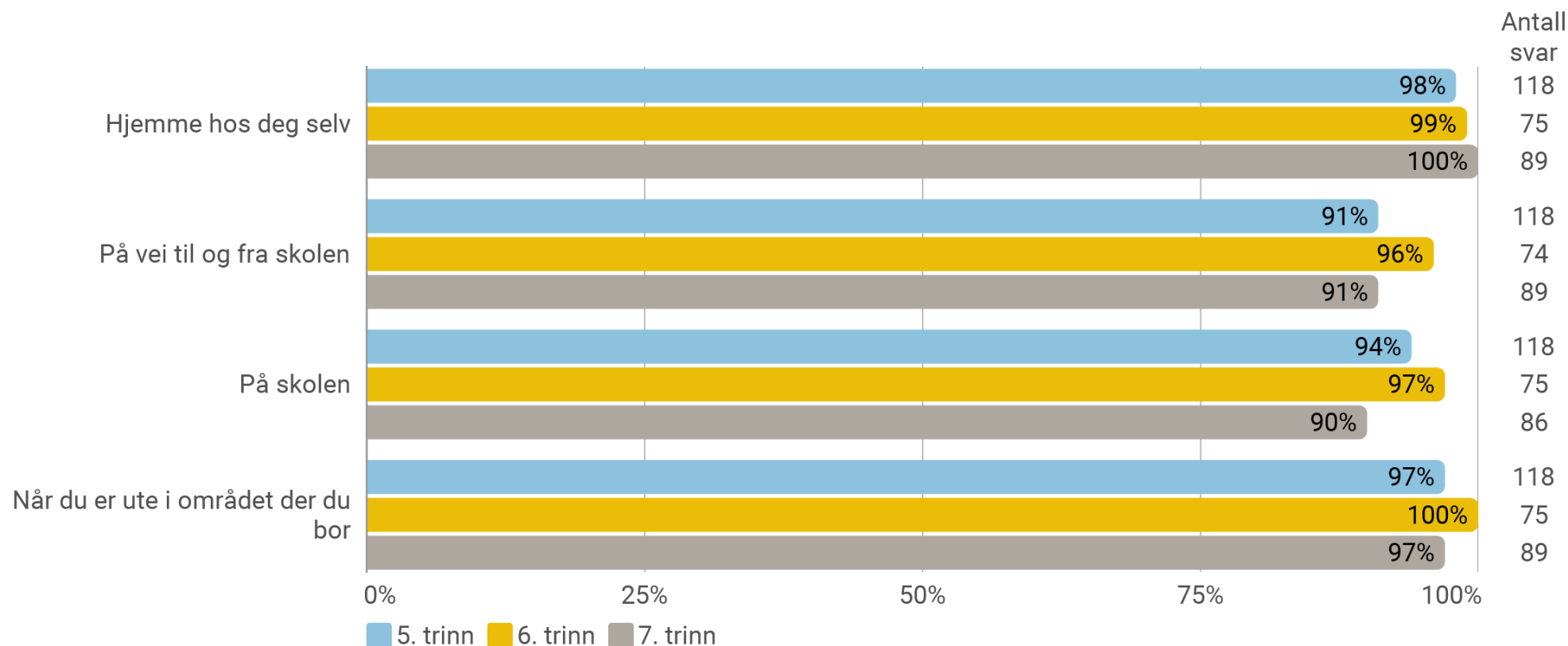
OSLOMET

STORBYUNIVERSITETET
VELFERDSFORSKNINGSINSTITUTTET NOVA

Er noe av dette viktig for å være populær i ditt vennemiljø? (Prosentandel som har svart 'ja, litt viktig' eller 'ja, veldig viktig')



Hvor trygg føler du deg? (Prosentandel som har svart 'ganske trygg' eller 'veldig trygg')



Mobbing

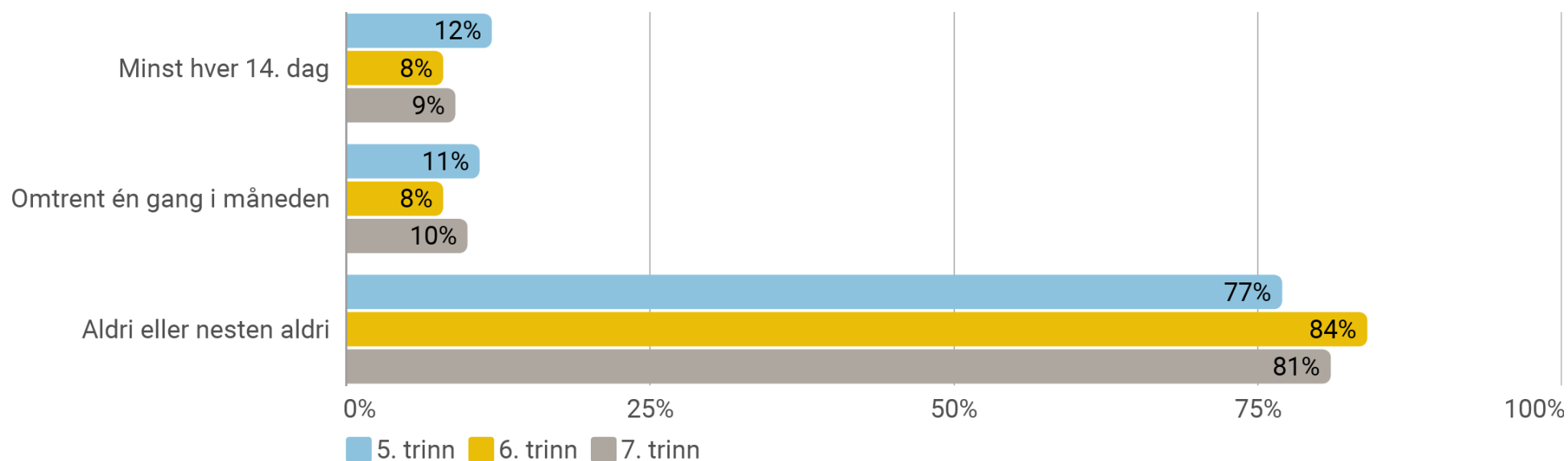
ungdata

OSLOMET

STORBYUNIVERSITETET
VELFERDSFORSKNINGSINSTITUTTET NOVA

Tenk på de siste månedene. Har du blitt stengt ute, plaget eller truet av andre barn på skolen eller i fritida? (Prosentandel som blir mobbet minst hver 14. dag)

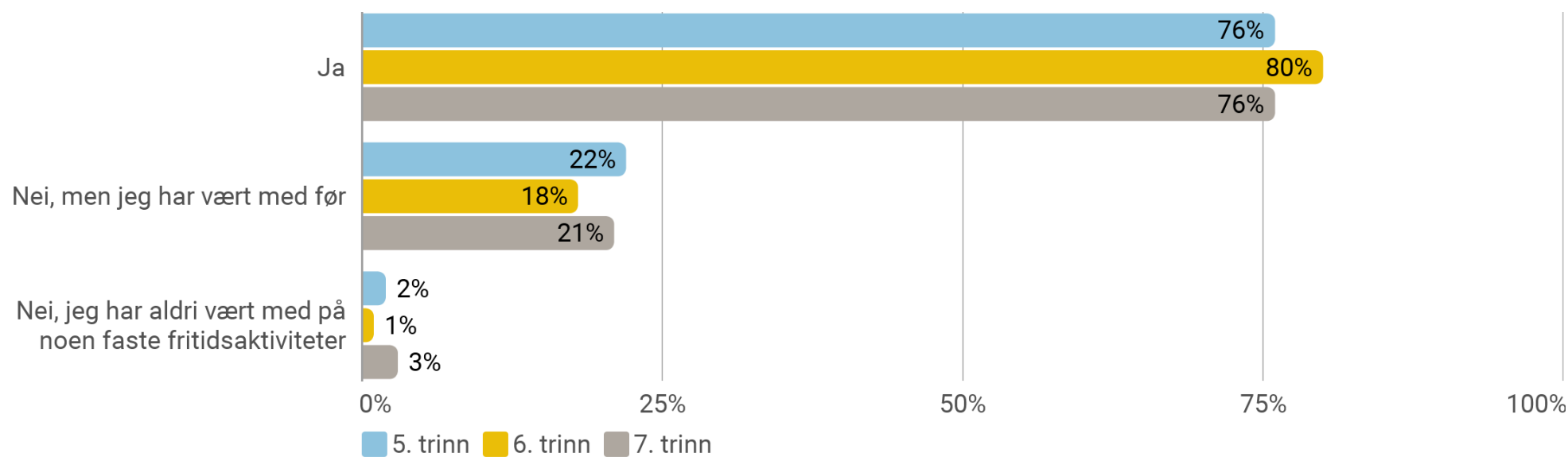
Antall svar 282



Faste fritidsaktiviteter

Er du med på noen faste fritidsaktiviteter for tiden?

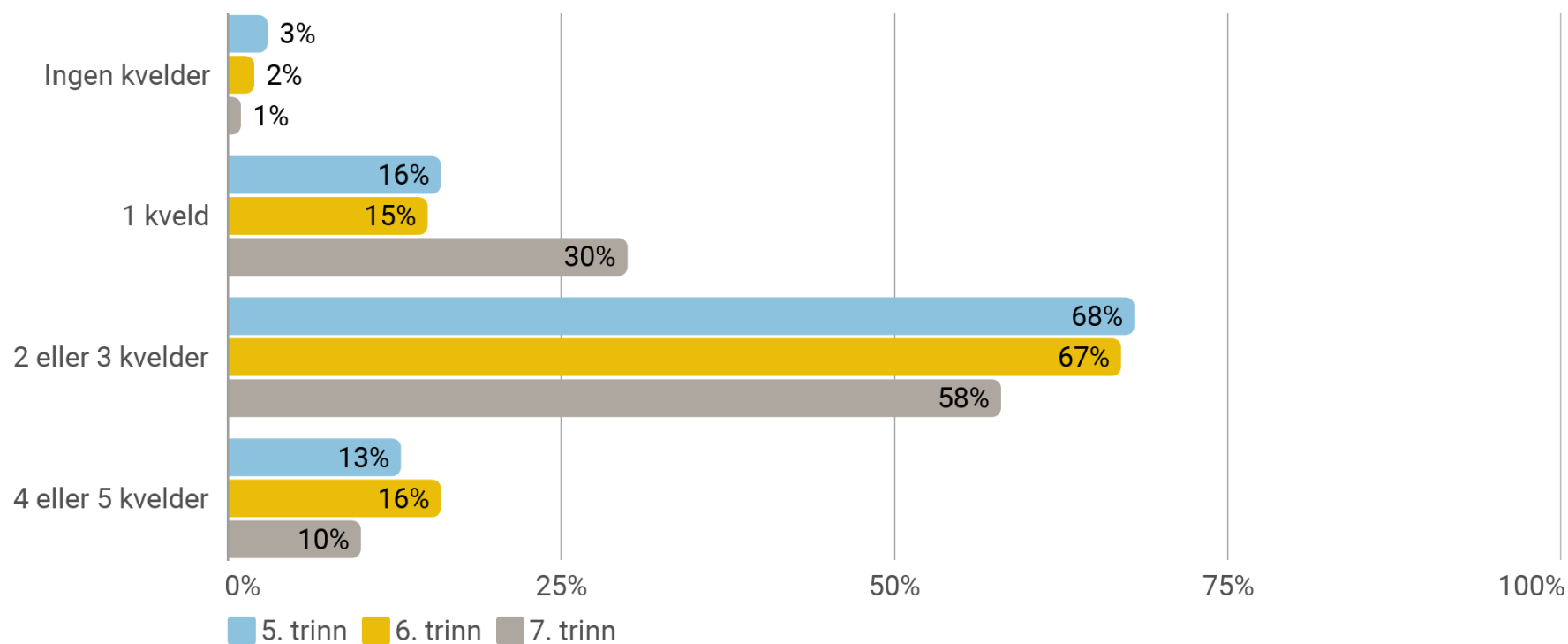
Antall svar 284



Faste fritidsaktiviteter

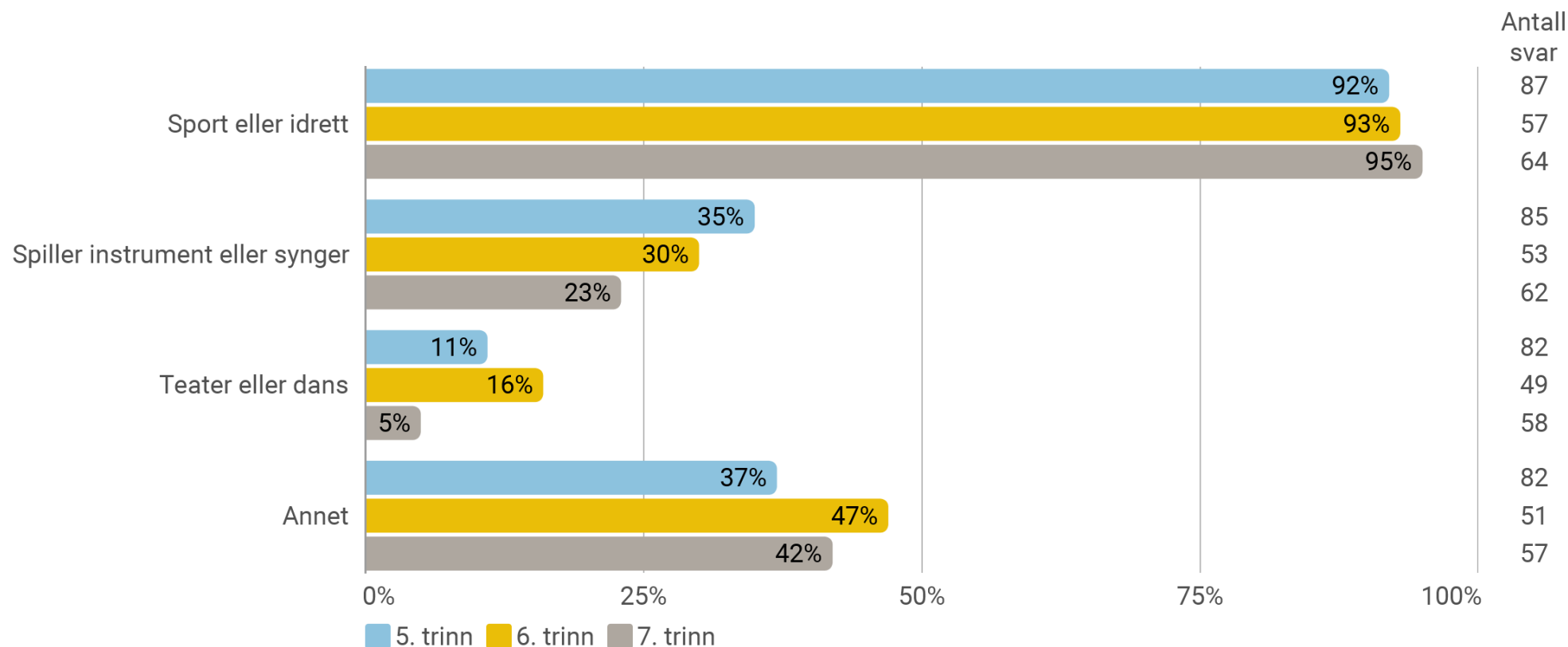
Fra mandag til fredag, hvor mange kvelder er du med på faste fritidsaktiviteter?

Antall svar 216



Faste fritidsaktiviteter

Hva slags faste fritidsaktiviteter er du med på? (Prosentandel som er med på følgende fritidsaktiviteter)



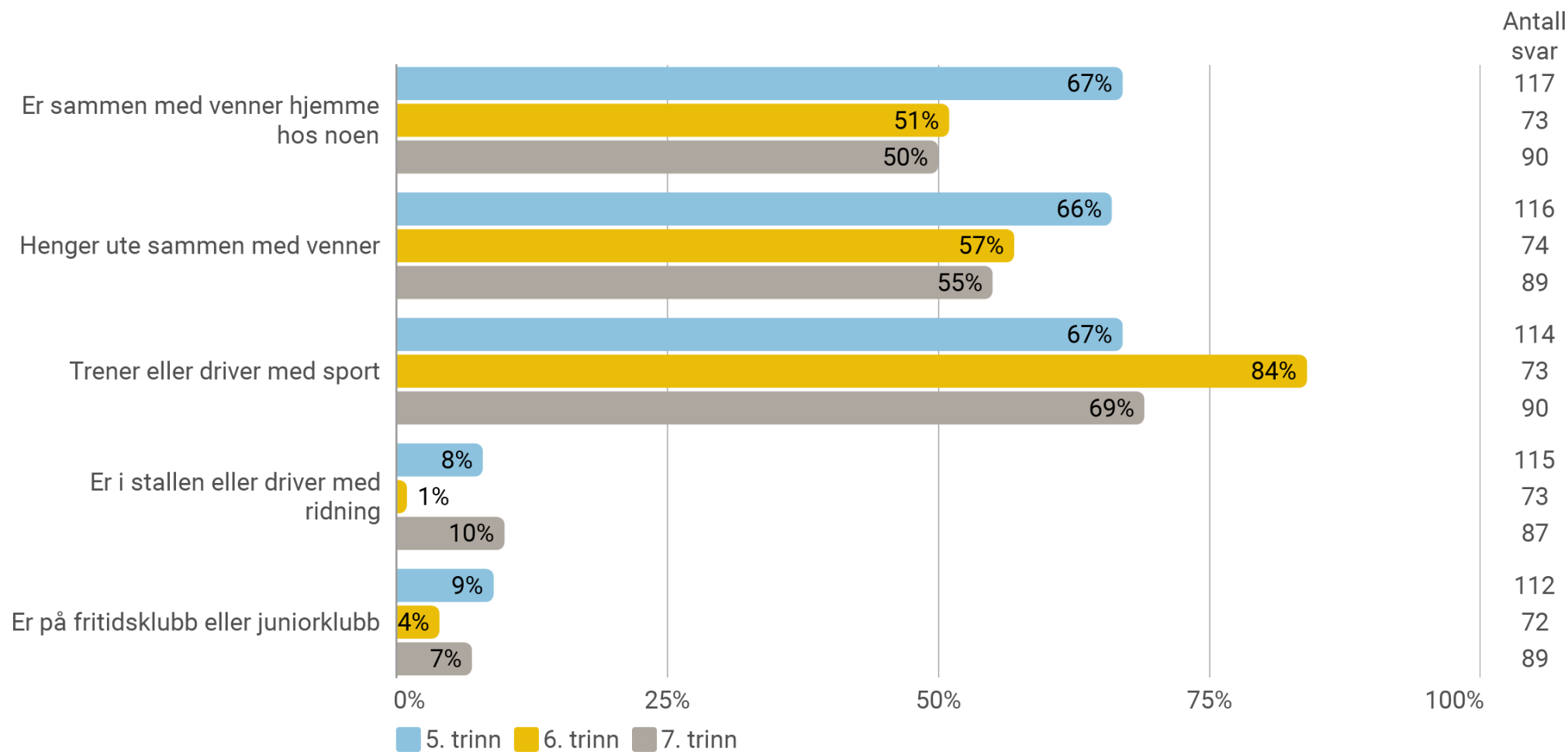
Fritiden din

ungdata

OSLOMET

STORBYUNIVERSITETET
VELFERDSFORSKNINGSINSTITUTTET NOVA

Tenk på fritiden din utenfor skolen. Hvor ofte gjør du vanligvis disse tingene? (Prosentandel som har svart én gang i uka eller oftere)



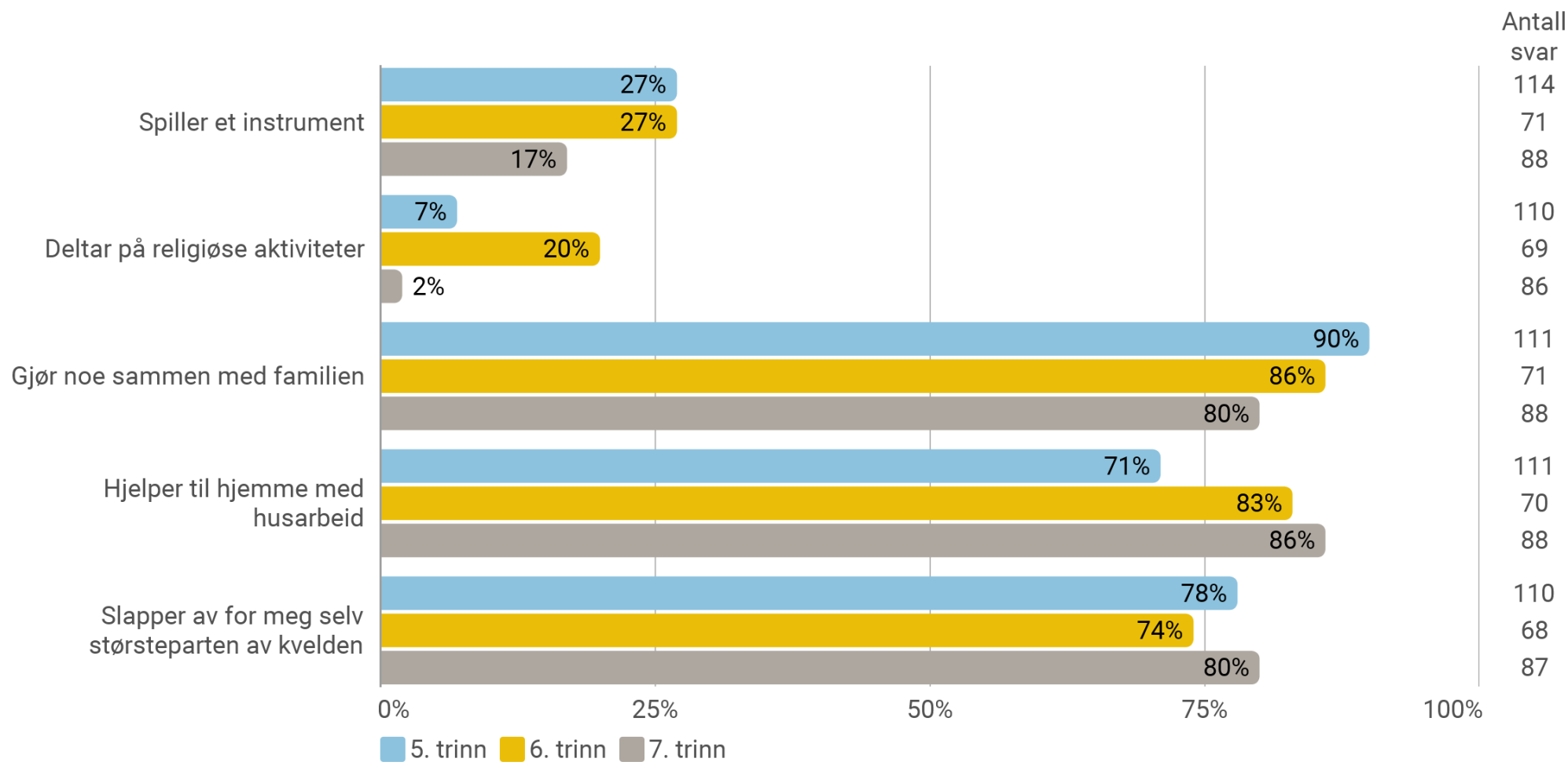
Fritiden din

ungdata

OSLOMET

STORBYUNIVERSITETET
VELFERDSFORSKNINGSINSTITUTTET NOVA

Tenk på fritiden din utenfor skolen. Hvor ofte gjør du vanligvis disse tingene? (Prosentandel som har svart én gang i uka eller oftere)



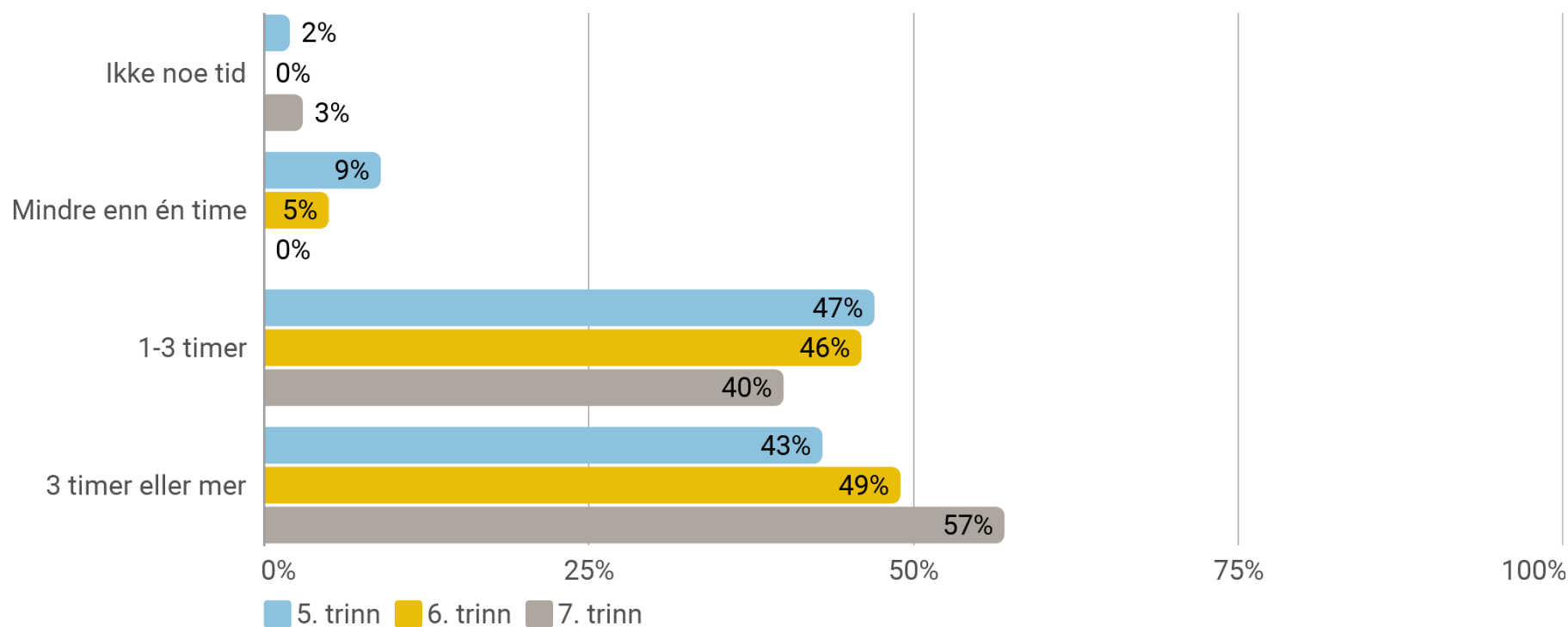
Tenk på en vanlig dag etter skolen. Omtrent hvor mange timer bruker du på dette? (Prosentandel som har svart '2-3 timer' eller fler)

	5. trinn	6. trinn	7. trinn	Antall svar
Se på TV/filmer/serier/YouTube	32	32	39	277
Lese bøker	3	1	4	279
Spille dataspill/TV-spill	40	32	26	276
Spille på telefon/nettbrett	28	23	27	277
Sosiale medier	13	15	28	268
Lese aviser eller se på nyheter	0	0	1	274

Bruk av medier

Tenk på en vanlig dag etter skolen. Omtrent hvor mange timer bruker du til sammen på aktiviteter foran en skjerm (TV, data, nettbrett, mobil)? Ikke ta med skolearbeid.

Antall svar 280



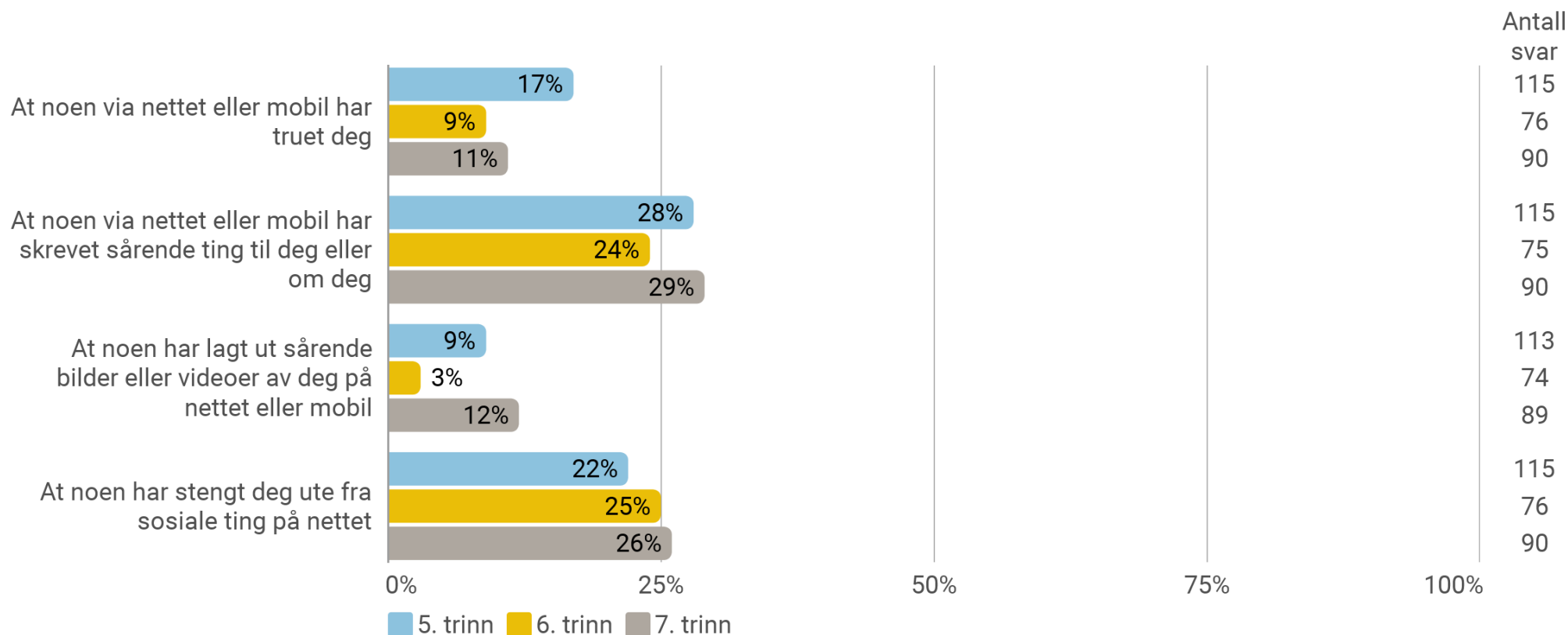
Negative opplevelser på nettet eller mobilen

ungdata

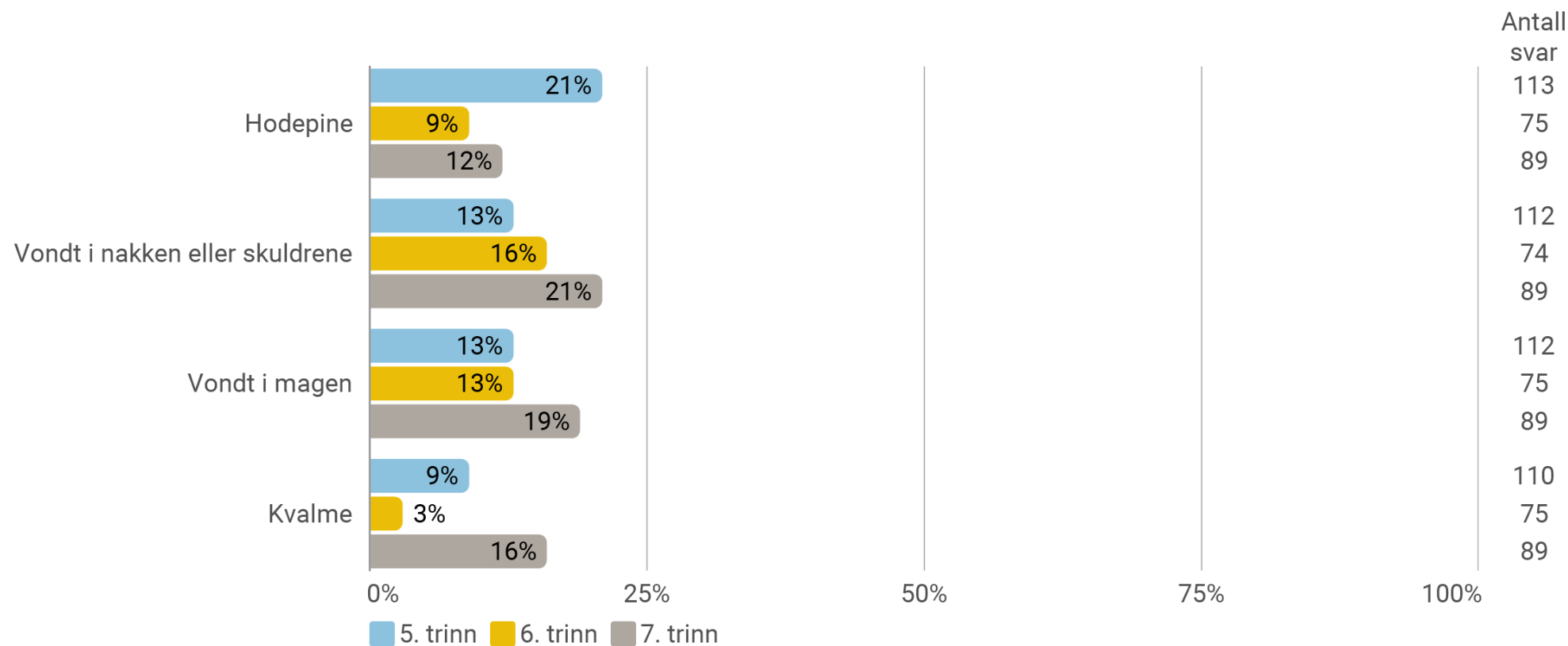
OSLOMET

STORBYUNIVERSITETET
VELFERDSFORSKNINGSINSTITUTTET NOVA

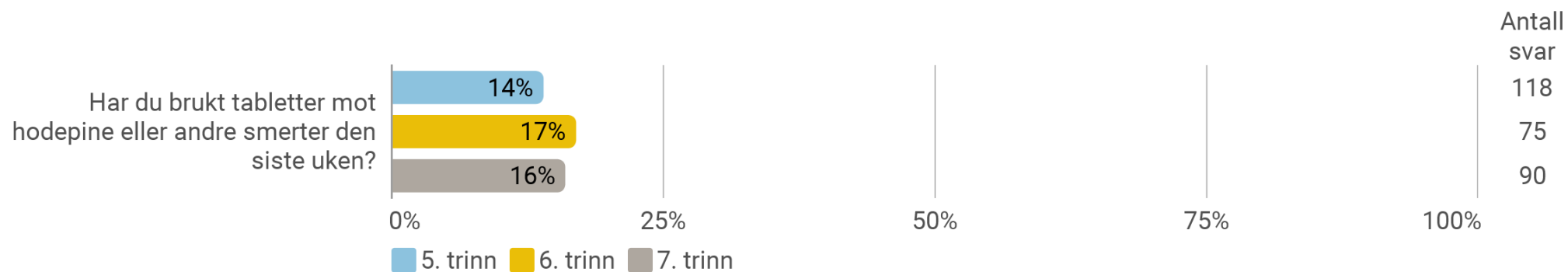
Har du i løpet av de siste månedene blitt utsatt for noe av det følgende? (Prosentandel som har svart '1 gang' eller fler)



Har du hatt noen av disse plagene i løpet av siste måned? (Prosentandel som har svart 'mange ganger' eller 'daglig')

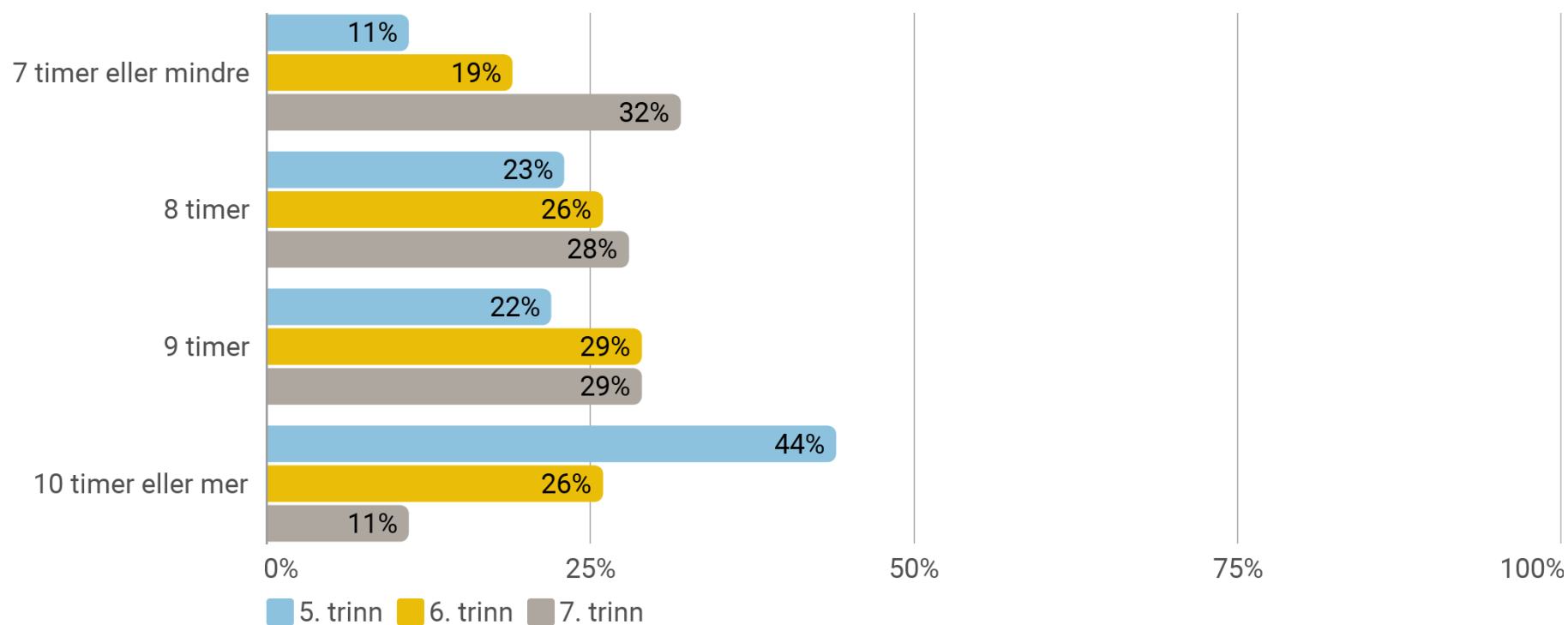


Har du brukt tabletter mot hodepine eller andre smerter den siste uken? (Prosentandel som har svart 'ja')



Omtrent hvor mange timer sov du natt til i dag?

Antall svar 281



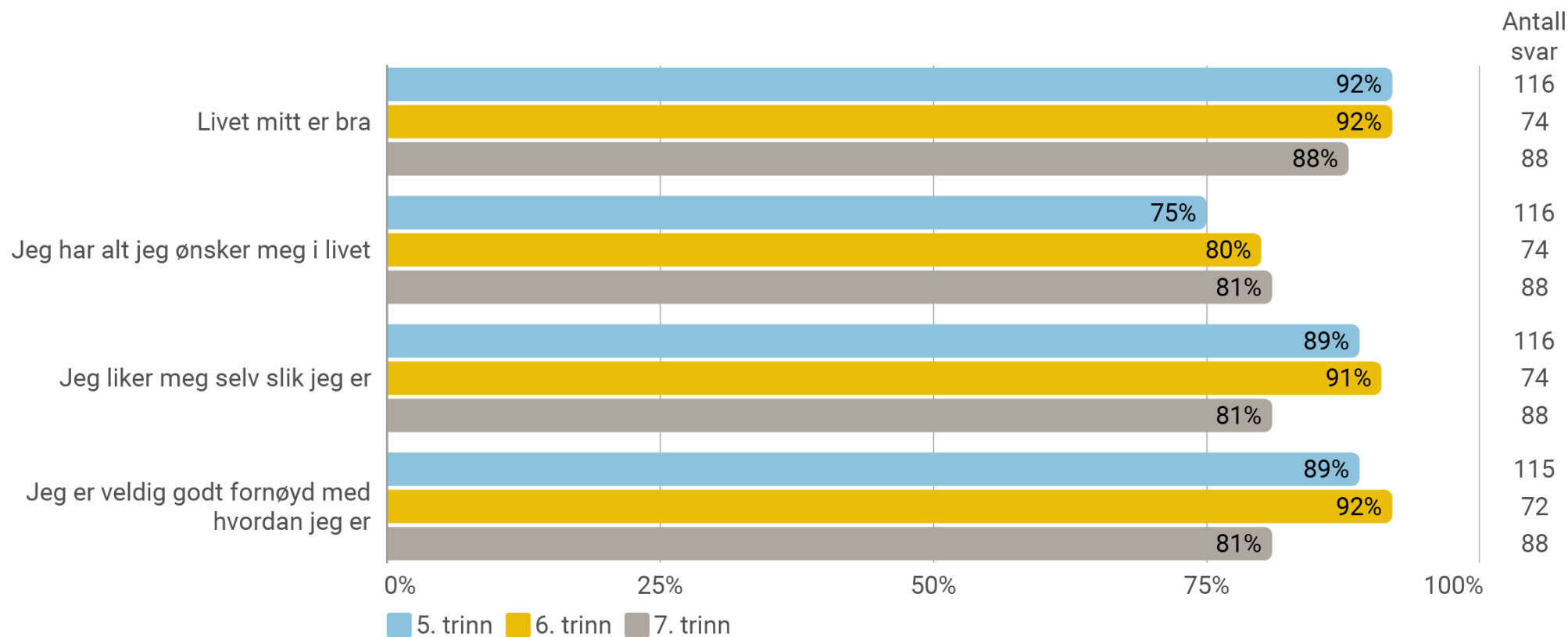
Livet ditt og deg

ungdata

OSLOMET

STORBYUNIVERSITETET
VELFERDSFORSKNINGSINSTITUTTET NOVA

Hvor enig er du i disse setningene? (Prosentandel som har svart 'helt enig' eller 'litt enig')



Fornøydhets med livet ditt

ungdata

OSLOMET

STORBYUNIVERSITETET
VELFERDSFORSKNINGSINSTITUTTET NOVA

Hvor fornøyd er du med ulike sider ved livet ditt? (Prosentandel som har svart 'ganske fornøyd' eller 'veldig fornøyd')

	5. trinn	6. trinn	7. trinn	Antall svar
Foreldrene dine	93	95	93	276
Vennene dine	89	91	86	275
Skolen du går på	76	79	63	274
Nærområdet der du bor	89	85	85	275
Helsa di	84	91	79	275
Utseendet ditt	76	72	71	271

Kryss av for hvor ofte hver av disse skjer med deg. Det er ingen riktige eller gale svar. (Prosentandel som har svart 'ofte' eller 'veldig ofte')

	5. trinn	6. trinn	7. trinn	Antall svar
Ingenting er gøy mer	9	8	16	269
Jeg har problemer med å sove	20	17	24	274
Jeg har ikke noe energi	15	18	20	271
Jeg føler meg trist eller tom	11	15	20	271
Jeg klarer ikke å tenke klart	13	7	17	265
Jeg føler meg verdiløs	6	11	18	266
Jeg føler meg ensom	12	13	23	267
Jeg føler meg stresset	16	20	20	268

Kan du snakke med noen av disse om triste eller vanskelig ting? (Prosentandel som har svart 'ja, kanskje' eller 'ja, helt sikkert')

	5. trinn	6. trinn	7. trinn	Antall svar
Venner	95	94	89	272
Søsken	70	64	63	270
Mor	95	97	90	272
Far	92	93	87	271
Læreren din	88	74	63	273
Helsesøster på skolen	83	76	76	269
Andre	71	69	72	263

Tilbakemelding

ungdata

OSLOMET

STORBYUNIVERSITETET
VELFERDSFORSKNINGSINSTITUTTET NOVA

Helt til slutt vil vi gjerne høre hva du synes om å være med i denne undersøkelsen. (Prosentandel som har svart 'helt enig' eller 'litt enig')

